





Items/Variables	Características del producto	Tolerancias				
Materia Prima	Chapa de acero cincada por inmersión en caliente o por electrodeposición calibre 25(0,5 mm)					
Espesor	0,5 mm					
A	35 mm	+1,5 mm - 0 mm				
CA	28 mm	+1 mm -1 mm				
Masa / 2600mm	1,015 kg	Min 0,920 kg				
Desarrollo de Fleje	97 mm	Min 95 mm				
Largo estandar	2600 mm	+3 mm -6 mm				
Falta de rectitud	0 mm/Mt (q) 	6,4mm Max				
Alabeo	0 mm/Mt (p) 	6,4mm Max				
Torcion	0 mm/Mt (i) 	6,4mm Max				
Embalaje	12 uni / 600 uni					
Marcado	Nombre/Designacion/Espesor/Trazabilidad/Norma					
CURIA SA - AVELLANEDA			Fecha	Nombre/Firma		
	Solera 35 mm		Dibujó			
			Controló			
			Aprobó			
Plano n°1	Rev n°1		Escala 1:1	Vigencia		